

## Атлант, ООО

ОБЩЕСТВО С ОГРАНИЧЕННОЙ ОТВЕТСТВЕННОСТЬЮ "АТЛАНТ"

ИНН 5262123739

КПП 770401001

### Забира Сергей Анатольевич

Генеральный директор Ещё 1 компания

Подготовка строительной площадки Ещё 11 видов деятельности

Численность сотрудников: **10 чел.** средняя з/п ~ **53 000 Р**

На рынке более 17 лет, использует ОСНО

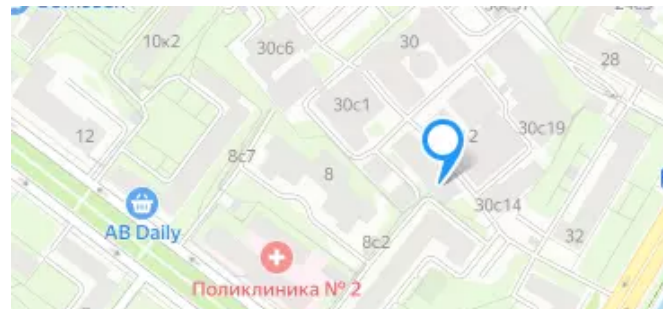
Среднее предприятие

**Выручка: 202 тыс. Р****1663 место** в категории Подготовка строительного участка, разборка и снос зданий**Стоимость бизнеса: -1 млрд Р****1695 место** в категории Подготовка строительного участка, разборка и снос зданий

Юридический адрес  
г. Москва, Фрунзенская наб., д. 30, стр. 17, ПАВ. 21 ЭТАЖ  
2, 119146

Ещё 1 компания зарегистрировано по этому адресу

8 (831) 296-09-10



### Реквизиты

 Всего: 5

ОГРН 1045207793839

ОКПО 72313986

ОКТМО 45383000

Рег. номер ПФ 087-104-092717

Рег. номер ФСС 5207010753/77381

### Регистрация компании

 4 февраля 2004Рег. орган  
Межрайонная инспекция ФНС России №46 по г.МосквеСпособ  
Создание юридического лица

### Регистрация в государственных органах

28.06.2021 УАСВПУ №3 ГУ-ГУПФР№10 по г.Москве и МО

18.06.2021 ИФНС №4 по г.Москве

18.06.2021 Филиал №38 Государственного учреждения - Московского регионального отделения Фонда социального страхования Российской Федерации

## Владельцы

По данным ЕГРЮЛ Всего: 4

	Сумма, ₽	Доля, %	Компании	Стоимость, тыс. ₽
Забира Сергей Анатольевич	4 500	45	7	-430 361
Леухин Александр Александрович	4 500	45	2	-430 361
Ким Жанар Таировна	500	5	2	-47 818
Ким Наталия Чербоновна	500	5	1	-47 818

Уставный капитал

**10 000**

## Связанные компании

ИВС СА, ООО	7704366981	Москва	Проектирование и документация
Универсалстрой, ООО	7715600915	Москва	Строительство, ремонт и реконструкция зданий и сооружений
Базис Девелопмент, ООО	7710502960	Москва	Строительство, ремонт и реконструкция зданий и сооружений
Фонд "Казахстан", ЗАО	7701012381	Москва	Прочие услуги
Арибаз, ЗАО	5040084060	Раменское	Пробка, смолы, прочая продукция лесопереработки

... еще 23 компании на [online.sbis.ru](http://online.sbis.ru)

## Положение на рынке

Конкуренты	в тыс. ₹		Пересечений в торгах	Штат
	Выручка	Стоимость		
Главсетьстрой, ООО	242	5 057		
Амулет-Техно, ООО	242	785		
Строй-ВС, ООО	219	10 457		
Эпси-2, ООО	218	-92		
РВК, ООО	207	-14 275		
Энергокомплект, ООО	203	-2 362		
<b>Атлант, ООО</b>	<b>202</b>	<b>-956 357</b>		<b>10 – 50</b>
Стэмо, ЗАО	202	5 712		
Интер-Строй, ООО	191	-53 607		
Энергоспецтранспроект, ООО	163	25 037		
Сетуан, ООО	161	418		
Гарант-Строй-Ремонт, ООО	153	4 082		
Элтек, ООО	150	-263		
ВД Фассаденбау, ООО	142	-1 810		
Н.З.Стройинвест, АО	126	4 544		

## Похожие в регионе по объему выручки

В регионе (284741 место)	Тыс. ₹	В отрасли (1663 место)	Тыс. ₹
Е-Стайл, ООО Рудников В.А.	203	СК Стройсервис, ООО Тедеев Ш.З.	212
Продпоставка, ООО Плаксин Д.А.	203	Крепость, ООО Абрамов Я.А.	205
<b>Атлант, ООО Забира С.А.</b>	<b>202</b>	<b>Атлант, ООО Забира С.А.</b>	<b>202</b>
Климатком, ООО Санников Д.Д.	202	Интер-Строй, ООО Мельников О.Ю.	191
Рэин, АО Зотеева А.Г.	202	ГСИ, ООО Мамедов Я.Ф.	172

## Похожие по стоимости бизнеса

В регионе (294322 место)	Тыс. ₹	В отрасли (1695 место)	Тыс. ₹
Анк, АО Ванцев А.С.	-949 285	СМУ-9 Метростроя, ... Тараненко ...	-684 280
Кюп, ПАО Решетов С.В.	-955 496	Геламко, ООО Петрова Н.Ю.	-850 665
<b>Атлант, ООО Забира С.А.</b>	<b>-956 357</b>	<b>Атлант, ООО Забира С.А.</b>	<b>-956 357</b>
ЧМПЗ, АО Пороло А.Ю.	-1 087 991	ФПК Сатори, ООО Шитиков Д.А.	-1 746 069
Глобал Медиа Солюше... Молибог...	-1 088 143	Петро-Хэхуа, ООО Сун Ц.	-2 253 365

## Надежность



### Плюсы ⓘ

+ 69

Задолженность по налогам, з/п и кредитным платежам не обнаружена

### Финансовое положение

+ 10

Компания владеет имуществом на сумму 4 628.2 млн ₽

### Общие моменты

+ 9

17 лет компания работает на рынке  
Дата регистрации 04.02.04

Компания ведет деятельность  
Более 10 сделок за последние несколько месяцев

### Минусы

- 13.3

### На имущество компании наложен арест

- 0.5

По данным исполнительного производства №34206/18/52005-ИП от 20.07.18

### Финансовое положение

- 12.8

Компания не располагает средствами на погашение текущих долгов

Оборотных активов недостаточно на погашение текущих долгов. Дефицит средств составляет 1 762.3 млн ₽. Возможны проблемы с продолжением работы и принятием новых обязательств

Риск потери независимости из-за имеющихся обязательств

Обязательства в балансе составляют 123.1%: в долгосрочной перспективе возможны перебои с оплатой

Риск задержки платежей высокий (100%)

Вероятность банкротства

Найден риск по 4 методикам из 5

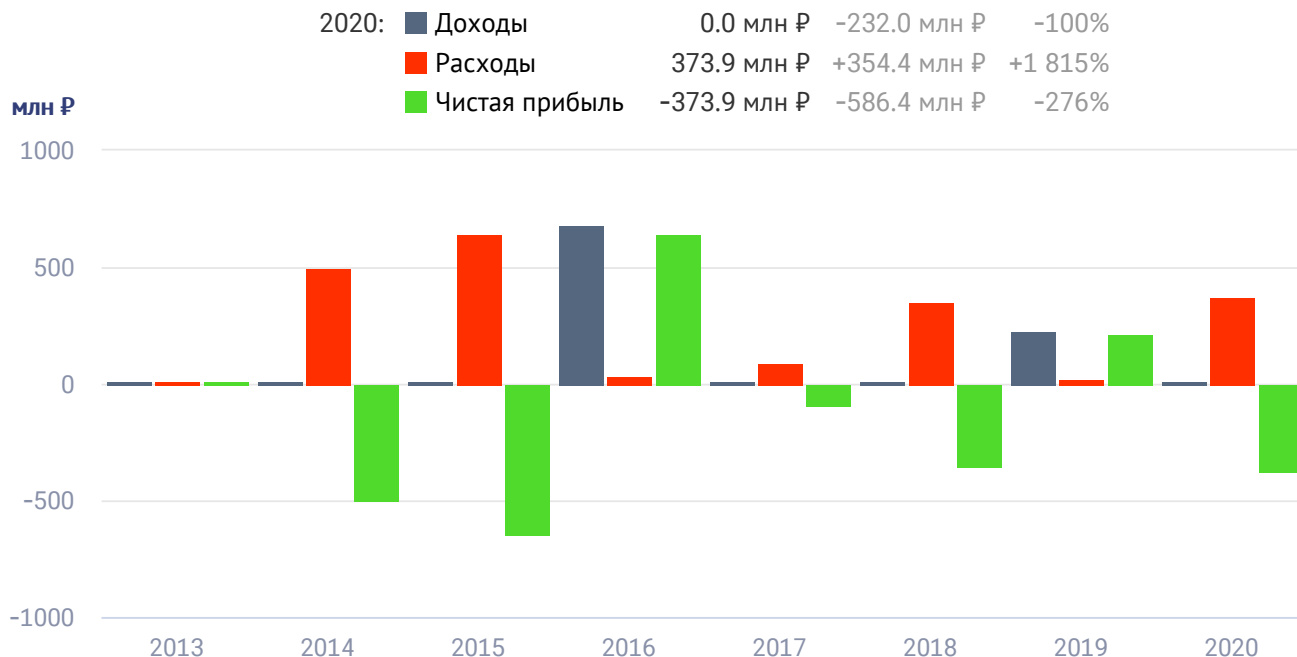
Продажи в 2020 снизились на 100% по сравнению с прошлым годом

Рентабельность (-100%) ниже среднеотраслевой (7%)

Отсутствует возможность получения кредита

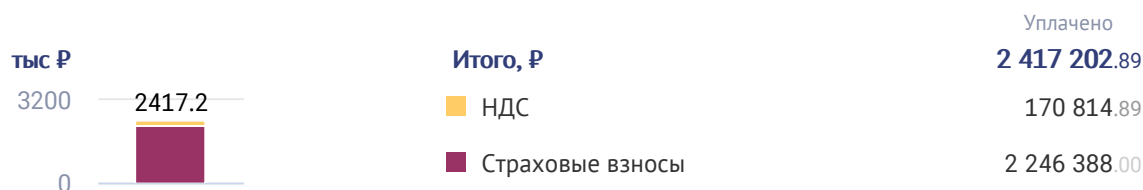
## Результаты деятельности 📉 низкие

В последние 5 лет доходы предприятия имеют тенденцию к снижению. Прибыль сокращается

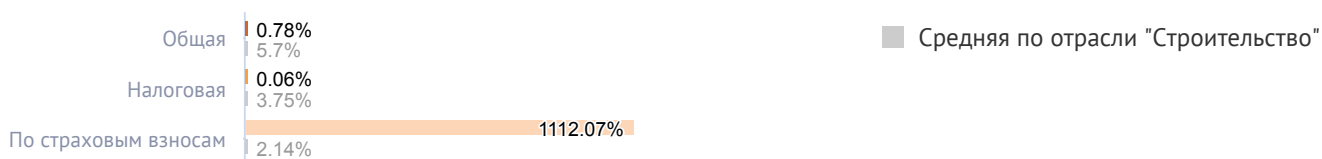


## Налоги и сборы в 2019 году

👍 Задолженность отсутствует



## Налоговая нагрузка

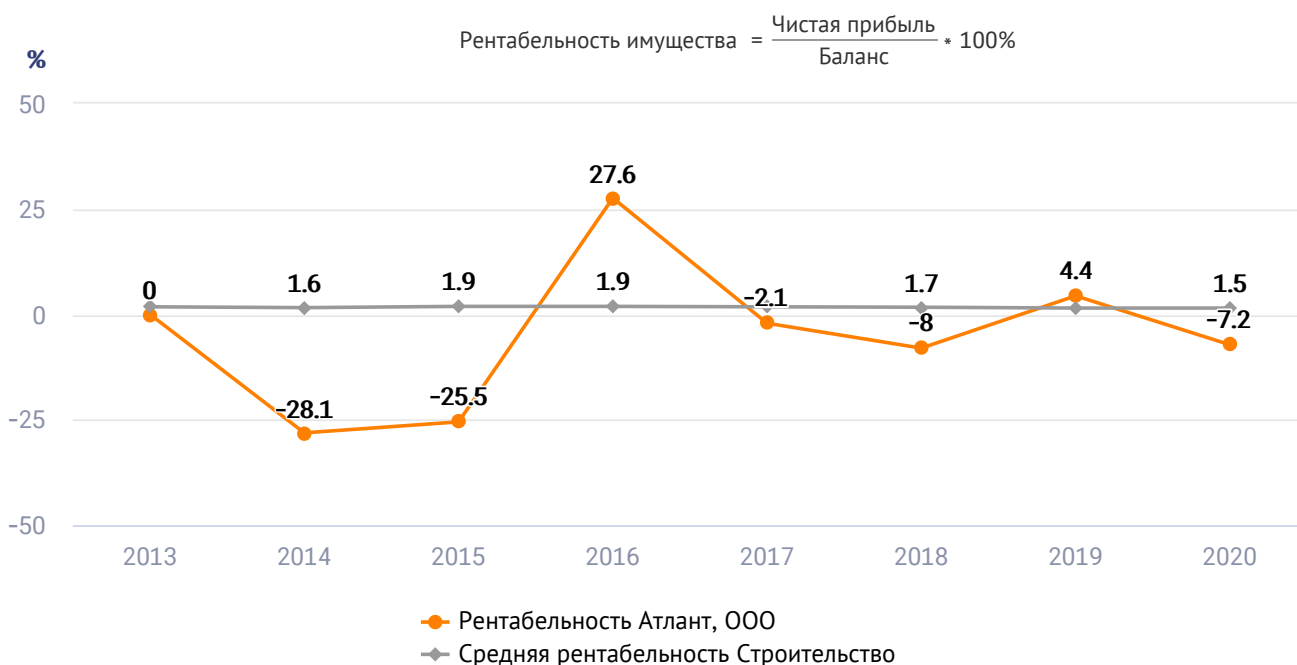
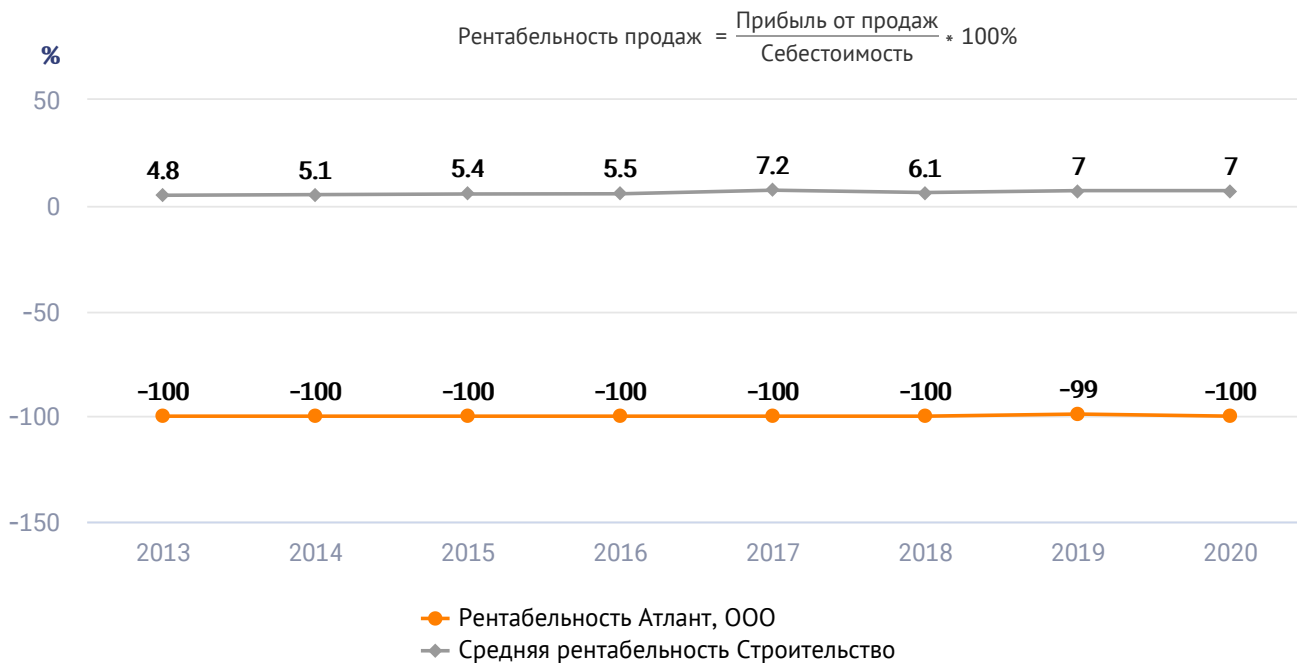


## Эффективность ✓ нормальная

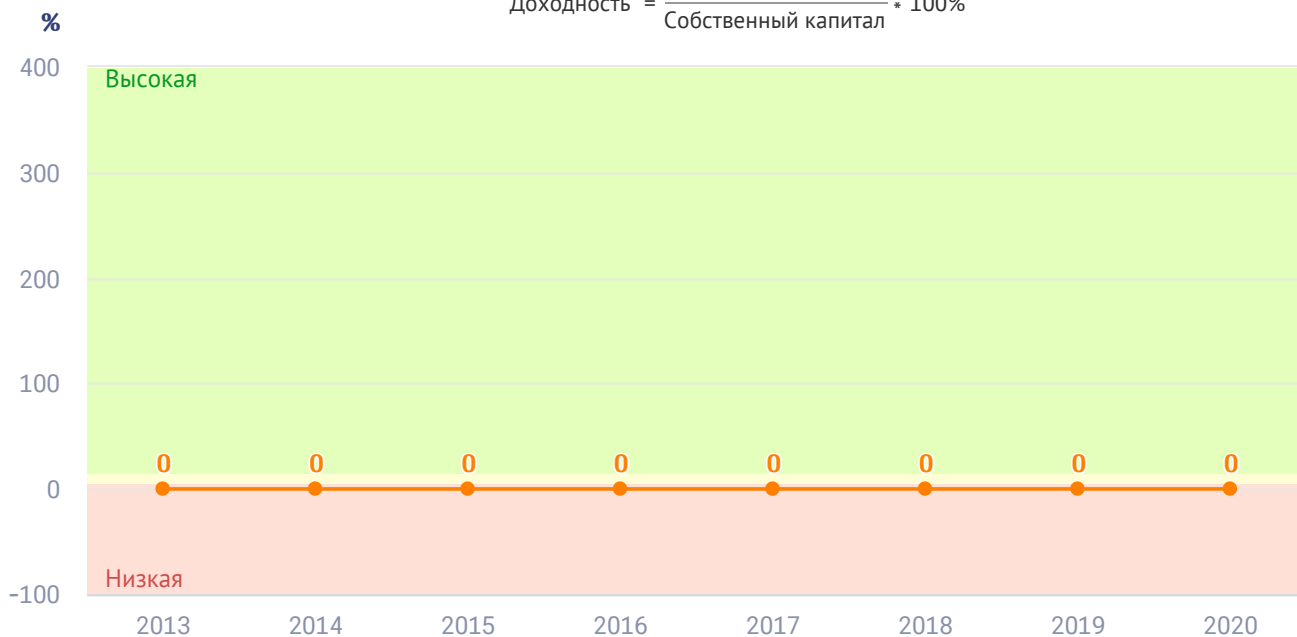
✓ В среднем доход собственников невысокий (3.7 коп. на вложенный рубль)

👍 В последние годы в среднем рентабельность имущества (2.9%) выше среднеотраслевого значения (1.7%) по отрасли "Строительство"

📉 В последние годы в среднем рентабельность деятельности отрицательная

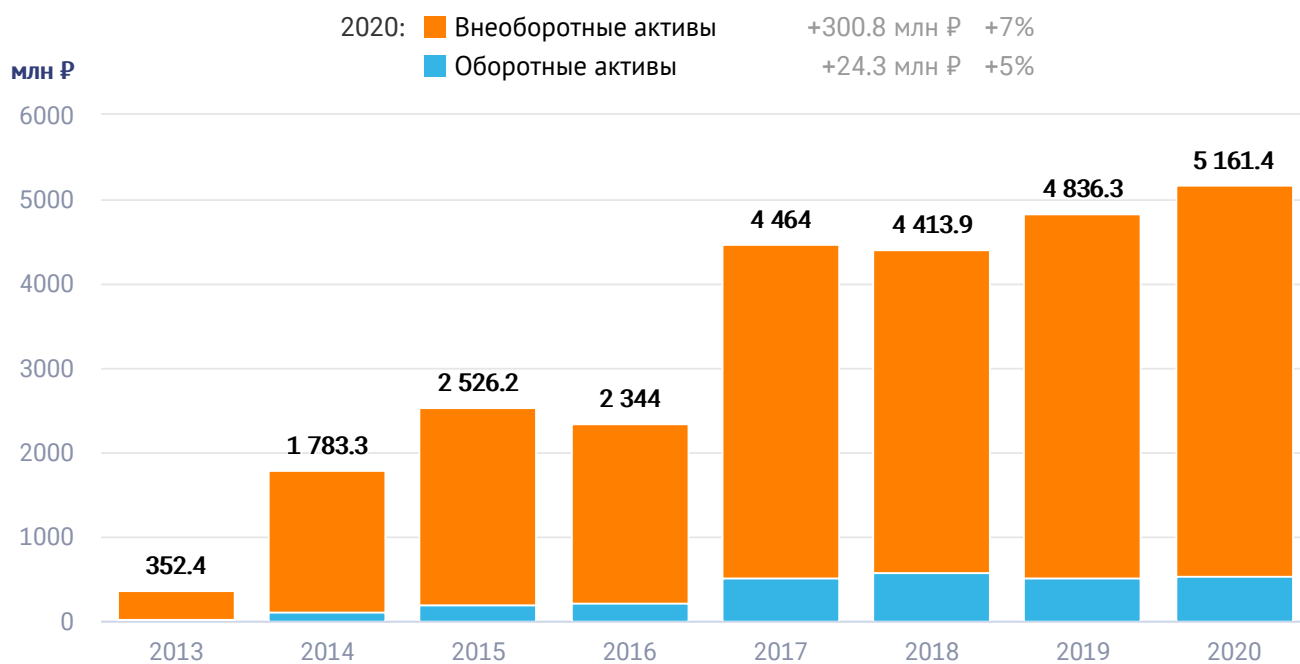


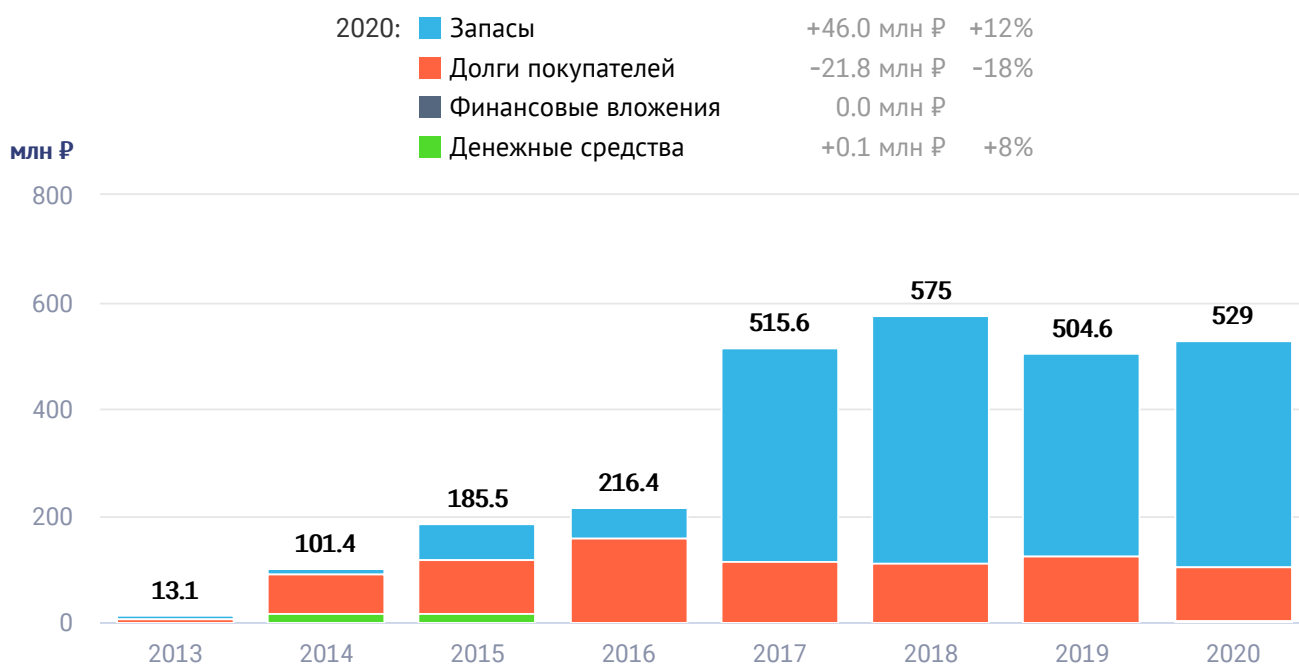
$$\text{Доходность} = \frac{\text{Чистая прибыль}}{\text{Собственный капитал}} * 100\%$$



### Имущественное положение ✓ нормальное

✓ В среднем за последние годы величина имущества выросла, при сокращении выручки





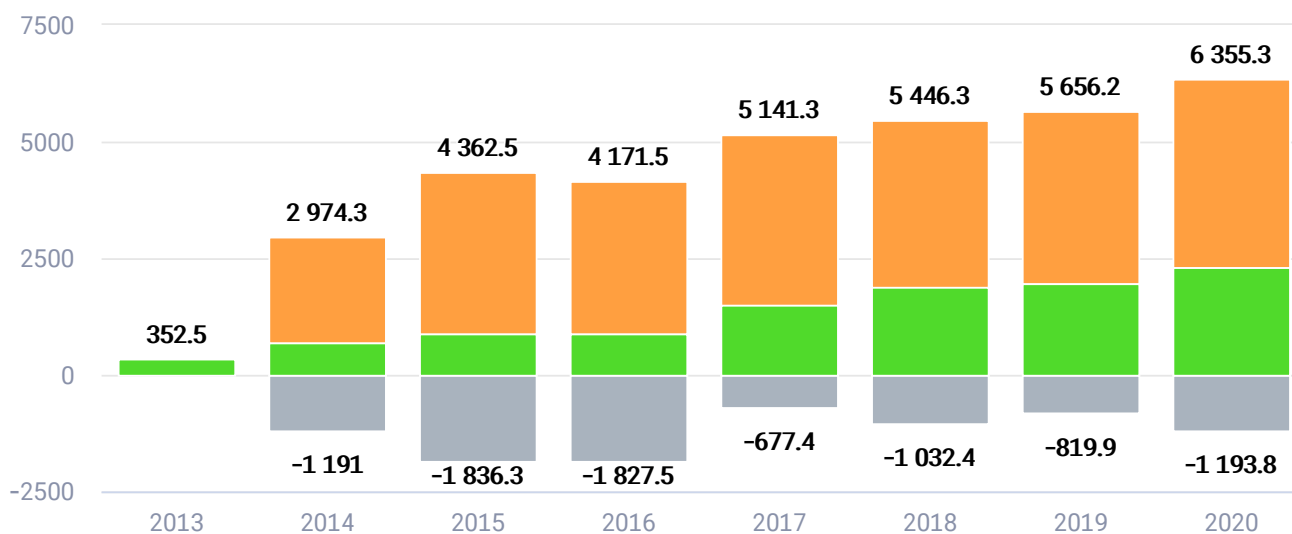
### Финансовое положение 📉 плохое

- 📉 Платежеспособность низкая: оборотные активы (источники погашения обязательств) на 76.9% меньше суммы обязательств
- 📉 Обеспеченность текущей деятельности собственными средствами низкая



2020:	■ Собственные средства	-373.9 млн ₹	
	■ Долгосрочные обязательства	+361.0 млн ₹	+10%
	■ Краткосрочные обязательства	+338.2 млн ₹	+17%

млн ₹



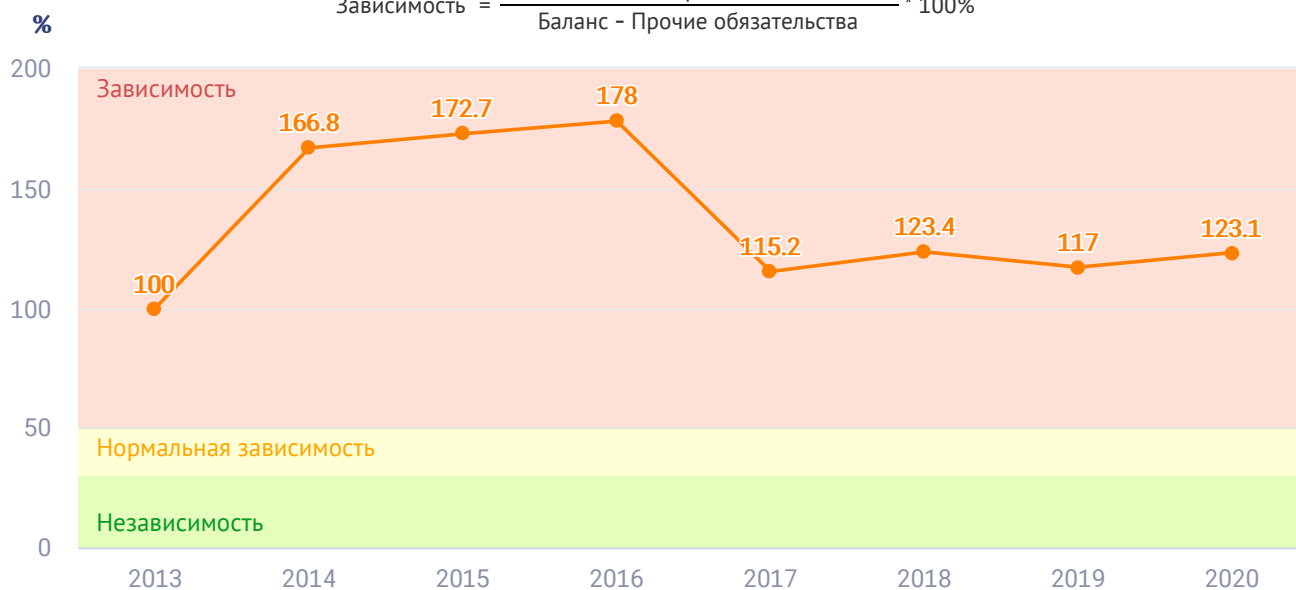
Оценивает достаточность собственных средств для обеспечения текущей деятельности предприятия

$$\text{Обеспеченность} = \frac{\text{Собственные средства} - \text{Внеоборотные активы} + \text{Долгосрочные обязательства}}{\text{Оборотные активы}} * 100\%$$



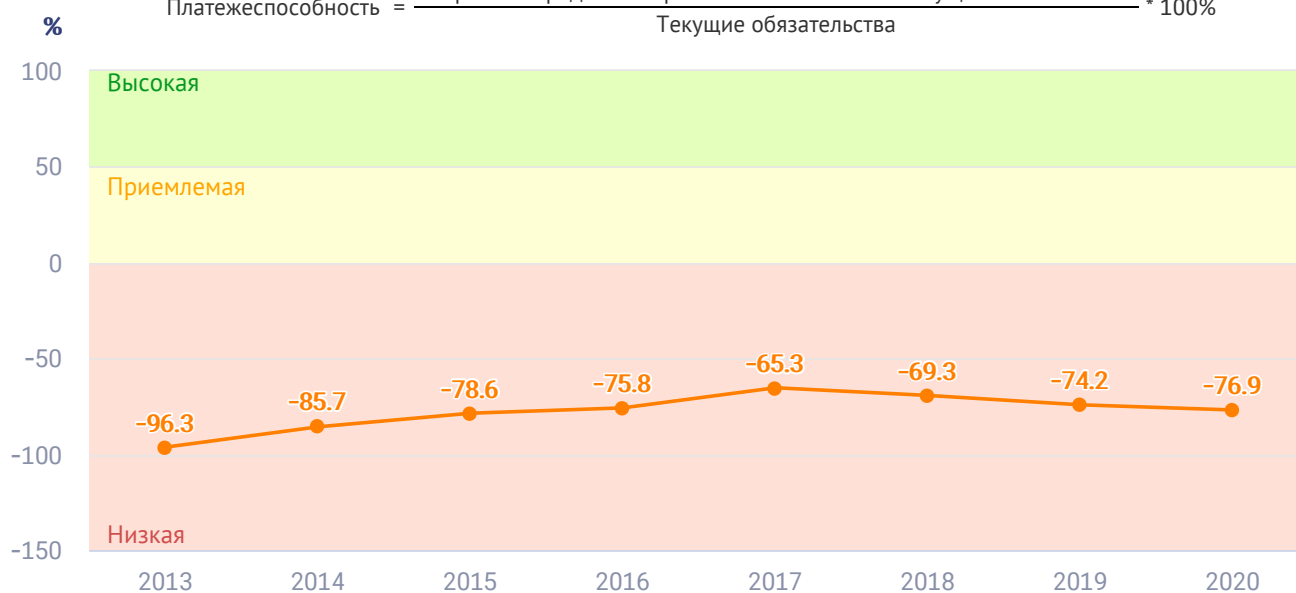
Оценивает угрозу потери самостоятельности

$$\text{Зависимость} = \frac{\text{Обязательства} - \text{Прочие обязательства}}{\text{Баланс} - \text{Прочие обязательства}} * 100\%$$



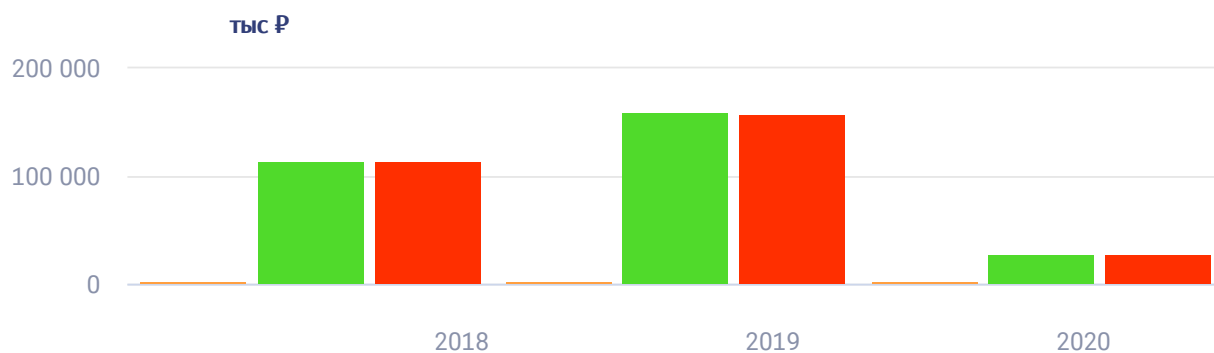
Оценивает способность расплатиться по долгам

$$\text{Платежеспособность} = \frac{\text{Оборотные средства} - \text{Прочие обязательства} - \text{Текущие обязательства}}{\text{Текущие обязательства}} * 100\%$$



## Движение денег

Отчет о движении денежных средств позволяет понять откуда у компании берутся деньги, и на что она их тратит. Денежные средства предприятия за период с 2013 по 2020 год увеличились на 1 697 тыс Р



<b>Остаток</b>	<b>39</b>	<b>1 533</b>	<b>125</b>
<b>Приход</b>	<b>114 817</b>	<b>159 486</b>	<b>28 229</b>
Продажа продукции	0	0	0
Арендные, лицензионные, комиссионные и др. платежи	0	0	0
Перепродажа финансовых вложений	0	0	0
Продажа внеоборотных активов	0	0	0
Продажа акций других организаций (долей участия)	0	0	0
Возврат выданных займов, продажа долговых бумаг	0	0	0
Дивиденды и проценты по финансовым вложениям	0	0	0
Получение кредитов и займов	103 474	117 108	4 180
Вклады собственников	0	0	0
Выпуск акций, увеличение долей участия	0	0	0
Выпуск облигаций, векселей и т.п	0	0	0
Прочие поступления	11 343	42 378	24 049
<b>Расход</b>	<b>114 778</b>	<b>157 953</b>	<b>28 104</b>
Покупка сырья, материалов, работ, услуг	86 991	130 699	18 679
Оплата труда	6 818	6 882	6 408
Выплата процентов по займам	0	0	0
Налог на прибыль	0	0	0
Покупка внеоборотных активов	0	0	0
Вложения в другие организации	0	0	0
Покупка долговых бумаг, предоставление займов	0	0	0
Проценты по займам, взятым на покупку внеоборотных активов	0	0	0
Выкуп у собственников акций и долей	0	0	0
Выплата дивидендов	0	0	0
Погашение векселей и т.п., возврат займов	0	2 500	0
Прочие платежи	20 969	17 872	3 017

## Рыночная стоимость компании

- 956.4 млн ₹

определяется как максимальное значение стоимости, полученное по методикам расчета



### Метод чистых активов

- 1 193.8 млн ₹

Рыночная стоимость = Текущая стоимость имущества предприятия (без учета заемных средств)

- 1 193.8 млн ₹

- 1 193.8 млн ₹



### Метод дисконтирования денежных потоков

- 956.4 млн ₹

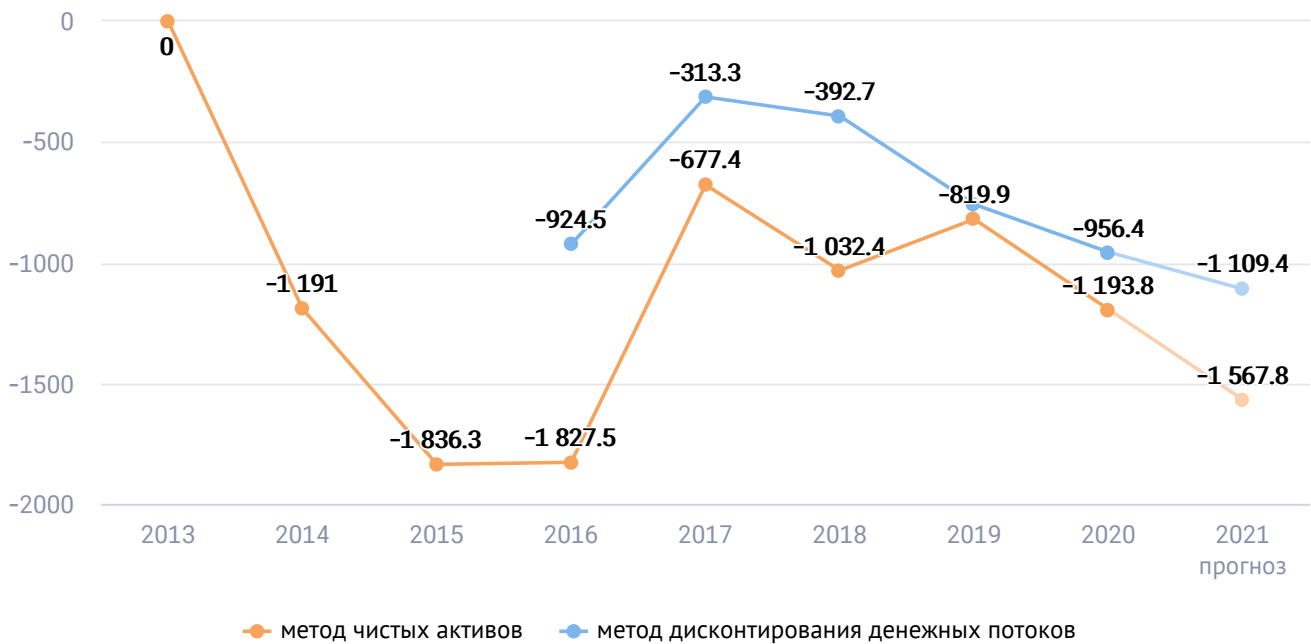
Рыночная стоимость = Ожидаемая прибыль в ближайшие 5 лет + Стоимость имущества предприятия

- 956.4 млн ₹

- 432.5 млн ₹

- 523.8 млн ₹

млн ₹



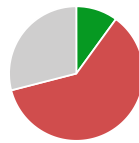
## Суды

Истец 9 судов на 24.20 млн ₽



■ Выиграл 34%  
■ Проиграл 33%  
■ Прочее 33%

Ответчик 21 суд на 105.14 млн ₽



■ Выиграл 10%  
■ Проиграл 61%  
■ Прочее 29%

Год	Всего	тыс. ₽	👍		Год	Всего	тыс. ₽	👍	
			тыс. ₽	тыс. ₽				тыс. ₽	тыс. ₽
2021	1	23 400	-	-	2021	6	1 872	-	-
2019	3	801	-	-	2020	4	97 997	-	-
2018	2	-	-	-	2017	5	5 267	-	-

22.06.21	👍	Нижновтеплоэнерго, ООО (истец)	1 517 904 ₽
экономические споры по гражданским правоотношениям			
18.06.21	👍	Нижновтеплоэнерго, ООО (истец)	83 874 ₽
экономические споры по гражданским правоотношениям			
31.05.21		Забира Сергей Анатольевич (ответчик)	23 400 000 ₽
экономические споры по гражданским правоотношениям			
22.03.21	👍	Нижновтеплоэнерго, ООО (истец)	229 684 ₽
экономические споры по гражданским правоотношениям			
22.03.21	👍	Нижновтеплоэнерго, ООО (истец)	1 642 537 ₽
экономические споры по гражданским правоотношениям			
... еще 25 судов на online.sbis.ru			

## Исполнительные документы 8 активных на 50.97 тыс. ₽

16.09.21	Исполнительный лист	9 835 903 ₽
Иные взыскания имущественного характера в пользу бюджетов Российской Федерации		
05.04.21	Исполнительный лист	50 973 ₽
Госпошлина, присужденная судом		
03.03.21	Исполнительный лист	Сумма не указана
... еще 20 исполнительных документов на online.sbis.ru		